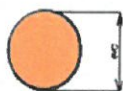



## REGULAMIN SZLAKÓW KONNYCH NADLEŚNICTWA ŚWIDWIN

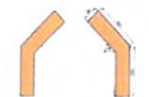
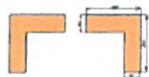
1. Szlaki konne Nadleśnictwa Świdwin przeznaczone są wyłącznie do turystycznego, rekreacyjnego i szkoleniowego użytkowania koni wierzchowych.
2. Przed skorzystaniem ze szlaku konnego każdy użytkownik zobowiązany jest do zapoznania się niniejszym regulaminem, z mapą przebiegu szlaków oraz wykazem zagrożeń na terenach leśnych, którą są dostępne
  - a. na stronie internetowej nadleśnictwa pod adresem [www.swidwin.szczecinek.lasy.gov.pl](http://www.swidwin.szczecinek.lasy.gov.pl) w zakładce Turystyka → Regulaminy korzystania z obiektów edukacyjno - turystycznych,
  - b. na tablicy informacyjnej ...,
  - c. w folderze dostępnym w nadleśnictwie.
3. Oznakowanie szlaku konnego stanowi emblemat pomarańczowego koła na białym tle namalowanego na pniach drzew i innych obiektach terenowych. Objasnienie użytych oznaczeń:



Znak podstawowy w kształcie koła



Znak początku (końca) szlaku w kształcie koła



Znaki zmiany kierunku przebiegu szlaków



Wykrzyknik informujący o zmianie kierunku szlaku lub umieszczony w miejscu gdzie przebieg szlaku nie może być wystarczająco wyznakowany



Znak informujący o postoju, popasie, stajni etapowej



Czarny wykrzyknik na białym tle - nakaz poruszania się za zwiększoną uwagą lub konieczność zejścia z konia (stromy odcinek szlaku, zawały leśne, odcinki zabronione, inne przeszkody lub miejsca trudne, skrzyżowanie z ruchliwą drogą itp.)

4. Organizatorem turystyki konnej na terenie Nadleśnictwa Świdwin nie jest Państwowe Gospodarstwo Leśne Lasy Państwowe, lecz są nimi ośrodki jeździeckie, stadniny, gospodarstwa agroturystyczne itp. udostępniające konie na cele rekreacyjne.
5. Za ewentualne wypadki na szlakach konnych odpowiada organizator turystyki.
6. Szlak konny ma charakter terenowy i nie posiada specjalnych przystosowań zwiększających bezpieczeństwo, dlatego też należy zachować szczególną ostrożność, zwłaszcza przy pierwszym przejeździe nieznanym odcinkiem szlaku.

7. Jazda konna dopuszczona jest jedynie po wyznaczonych do niej drogach, ścieżkach i placach. Wskazane jest poruszanie się konno środkiem drogi.
8. Podczas wymijania i/lub omijania innych użytkowników szlaku obowiązuje ruch prawostronny. Zbaczanie ze szlaków konnych jest dopuszczane jedynie w sytuacji wyższej konieczności (ratowania życia i zdrowia ludzi lub koni, alarmu o pożarze lasu, ominięcia powstałych przeszkód).
9. Na szlaku konnym mogą pojawić się przeszkody powstałe w sposób naturalny bez wiedzy zarządcy gruntu, np. złomy, wywroty, konary złamane okiścią, drzewa ścięte przez bobry. W razie pojawienia się przeszkód lub zagrożeń dla życia lub zdrowia, należy bezzwłocznie powiadomić administrację leśną oraz powstrzymać się od dalszego użytkowania szlaku.
10. Urządzenia zlokalizowane wzdłuż szlaku konnego są sprawne technicznie. Korzystanie z tych urządzeń odbywa się jednak wyłącznie na ryzyko uczestnika. Organizator turystyki ponosi odpowiedzialność za jakiegokolwiek szkody osobowe lub rzeczowe powstałe wskutek nieprawidłowego ich użytkowania.
11. W przypadku wystąpienia niebezpiecznych przeszkód lub innych zagrożeń na/przy szlaku należy zaprzestać użytkowania szlaku oraz niezwłocznie powiadomić o tym fakcie Nadleśnictwo Świdwin na numer kontaktowy.
12. Poszczególne odcinki szlaku mogą być okresowo zamykane z powodu prowadzenia prac leśnych lub innych ważnych względów. Będą wówczas oznaczone tablicami ZAKAZ WSTĘPU lub w inny czytelny sposób. Nadleśnictwo Świdwin nie odpowiada za skutki niezastosowania się do ostrzeżeń.
13. Na odcinkach szlaku, na których może dojść do spotkania z pojazdami kołowymi obowiązują ogólne przepisy o ruchu drogowym.
14. Liczba koni wjeżdżających w tym samym momencie na dany odcinek szlaku konnego nie powinna przekraczać 10 (zastęp). W ciągu doby szlakiem nie powinno przemieszczać się więcej niż 10 zastępów konnych tj. około 100 koni.
15. Woda znajdująca się na terenie Nadleśnictwa Świdwin jest nie zdatna do picia przez ludzi i zwierzęta, może być wykorzystywana jedynie do celów gospodarczych. Ewentualne spożycie następuje na własną odpowiedzialność, a Nadleśnictwo Świdwin nie odpowiada za skutki niezastosowania się do ostrzeżenia.
16. Każdy użytkownik dorosły korzysta ze szlaku na własną odpowiedzialność, a dzieci użytkują szlak na odpowiedzialność opiekuna.
17. Zabrania się jazdy konnej bez opieki osobom w wieku poniżej 17 lat.
18. Poruszanie się po szlaku konnym jest dozwolone od świtu do zmroku.
19. Zabrania się korzystania ze szlaku w czasie burz i innych ekstremalnych zjawisk atmosferycznych, zagrażających zdrowiu i życiu.
20. Zabronione jest przywiązywanie koni do urządzeń nieprzeznaczonych dla koni.
21. Obowiązek uprzątnięcia miejsc odpoczynku (zadaszeń wraz z koniowiazami) spoczywa na jeźdźcu.
22. Podczas pobytu na terenach zarządzanych przez nadleśnictwo obowiązuje zakaz zaśmiecania i zanieczyszczania gleby i wód, zakłócania ciszy, rozkopywania gruntu i rozgarniania ściółki, niszczenia drzew, krzewów i innych roślin.
23. Biwakowanie i palenie ognisk może odbywać się wyłącznie w miejscach do tego przeznaczonych.
24. Osoby korzystające ze szlaku konnego zobowiązane są do podporządkowania się poleceniom pracowników Służby Leśnej.

25. Każda osoba, która zauważyła ogień w lesie ma obowiązek niezwłocznego poinformowania o tym zdarzeniu najbliższego leśniczego lub Straży Pożarnej lub Nadleśnictwa Świdwin na telefon kontaktowy.

**Telefon kontaktowy Nadleśnictwa Świdwin: 94 36 526 52**

**TELEFONY ALARMOWE**



**999**



**998**



**997**



**NADLEŚNICZY**  
Rafał Grzegorzczak